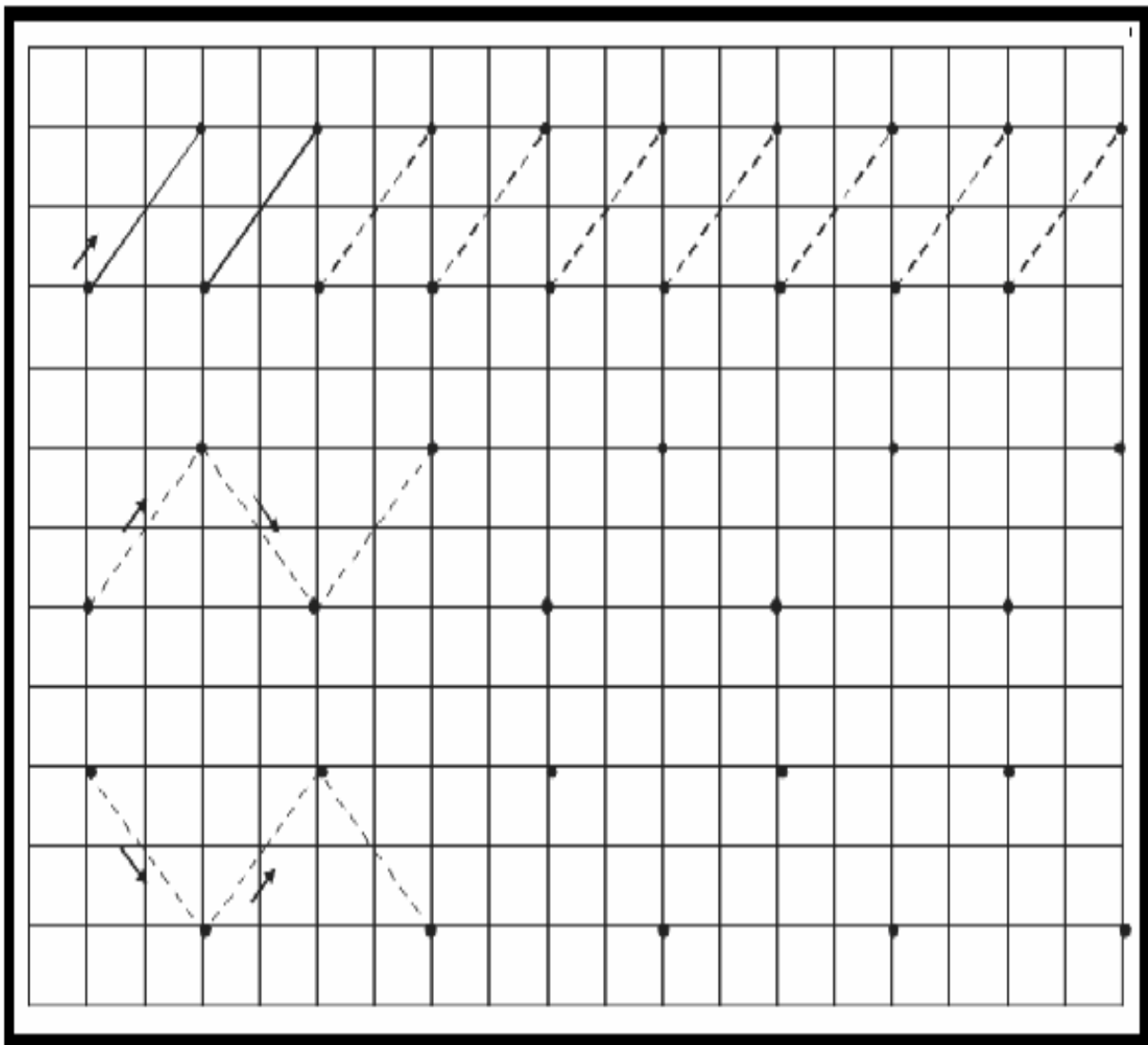


4 AÑOS

Trazos Rectos

COMUNICACIÓN


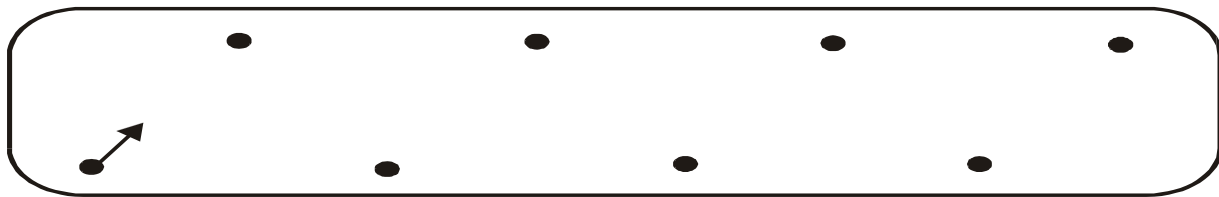
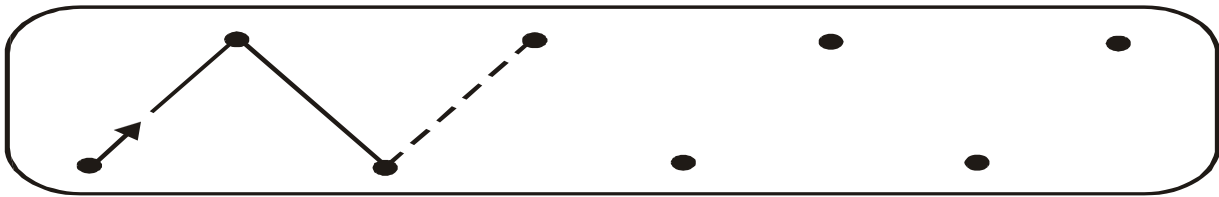
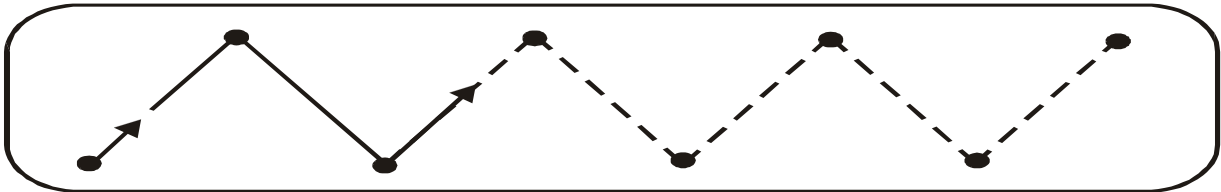
Traza líneas de punto a punto siguiendo la dirección de las flechas hasta terminar.



4 AÑOS


COMUNICACIÓN

Realiza trazos igual al modelo. ¡Vamos, tú puedes lograrlo!



4 AÑOS

Traza con lápiz.



COMUNICACIÓN

4 AÑOS

Reproduce el trazo con lápiz.

COMUNICACIÓN

The main content of the page is a grid of 30 tracing exercises for the letter 'F'. Each exercise is contained within a rectangular box and consists of three parts: a solid 'F' with a dashed line for tracing, a dotted line for tracing, and a solid line for independent practice. The exercises are arranged in 6 rows and 5 columns.

4 AÑOS

COMUNICACIÓN

Reproduce el trazo con lápiz según modelo.

Tracing practice grid with 6 rows and 5 columns of the number 4. Each row starts with a dashed number 4 for tracing, followed by four solid number 4s for independent practice.

4 AÑOS

Reproduce el trazo con lápiz según modelo.

COMUNICACIÓN

4 AÑOS

COMUNICACIÓN

Reproduce el trazo con lápiz.

Tracing practice for the letter 'D'. The page contains six rows, each with five dashed uppercase 'D' characters for tracing. Each 'D' has a solid outline and a dashed interior, with a starting dot at the top left and a directional arrow pointing downwards.

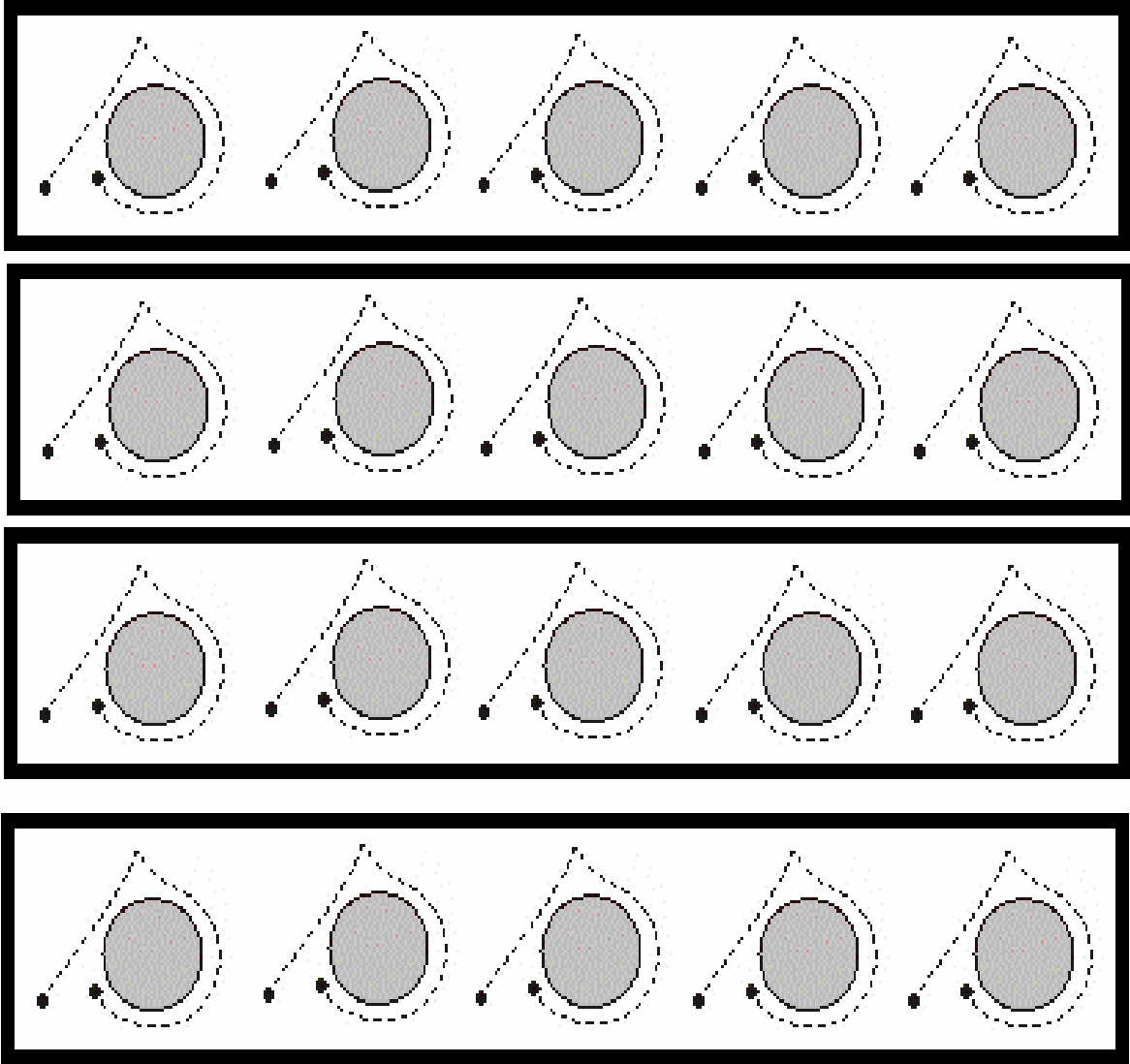
4 AÑOS

COMUNICACIÓN

Reproduce el trazo con lápiz.

4 AÑOS

Reproduce el trazo con lápiz








COMUNICACIÓN

4 AÑOS

COMUNICACIÓN

Reproduce el trazo con lápiz





4 AÑOS

COMUNICACIÓN